



- BVR Groep / Spelt
- Rapport Afvalverwerking Totaal 2022



## Samen

Afval scheiden doe je niet alleen, dit doe je samen!  
Een goede samenwerking is essentieel om 100% circulariteit te realiseren.

Dit begint al bij de basis. Door transparantie en goede informatievoorziening werken wij iedere dag samen met onze partners om de materiaalcirkels te sluiten.



## De materiaalcircels

Wij zijn erin geslaagd vrijwel alle afvalstoffen te recyclen en om te zetten naar duurzame grondstoffen en energie. Hierdoor voorkomen wij het gebruik van primaire materialen en dragen we bij aan een mooie duurzame toekomst.

<i>Afvalstroom</i>	<i>Verwerking</i>	<i>Voorbeeld eindproduct</i>	<i>Recycling</i>
<i>A-hout</i>	A-hout is hout dat geen (voor)behandeling heeft ondergaan. Het is dus schoon, onbewerkt hout. A-hout wordt toegepast als grondstof in de spaanplaat- en MDF-industrie.	Plaatmateriaal	90% recycling
<i>B-hout</i>	B-hout bestaat uit geveerd, gelakt of verlijmd hout. Dit materiaal wordt versnipperd en gaat naar afvalenergiecentrales (AVI) met RI status <i>B-hout wordt omgezet in energie, dat terug geleverd wordt aan het elektriciteitsnet.</i>	Spaanplaat en energie	65% recycling 35% energie-terugwinning
<i>C-hout</i>	C-hout wordt ingezet voor energierugwinning	Energie	100% energie-terugwinning
<i>Puin</i>	Bakstenen en betonpuin worden volledig hergebruikt. Met onze eigen betonbreker wordt het puin gebroken tot menggranulaat. De meest toegepaste vorm van hergebruik is als fundatie voor de wegenbouw.	Gecertificeerd menggranulaat	99% recycling
<i>Papier/karton</i>	Het ingezamelde papier wordt gereinigd en gesorteerd om weer te worden verwerkt tot nieuw papier of karton.	Papier/karton	94% recycling
<i>Groenafval</i>	Groenafval verwerken wij tot compost en biomassa. Compost wordt gebruikt in land- en tuinbouw.	Compost en biomassa	80% recycling 20% energie-terugwinning
<i>Kunststoffen</i>	Met kunststoffen worden de harde kunststoffen als PVC, PE en PP bedoeld. De wordt door kunststofverwerkers verder gesorteerd, gereinigd en vermalen. Het recyclaat wordt toegepast als grondstof voor nieuw product.	PVC	95% recycling
<i>Ferro en non-ferro metalen</i>	Alle ingezamelde metalen worden aangeboden bij de metaalindustrie die ervoor zorgt dat het wordt terug gesmolten tot primair materiaal om tot nieuwe producten te komen.	IJzer	96% recycling
<i>Glas</i>	Ingezameld glas wordt gereinigd, gesorteerd en verwerkt tot nieuw glas.	Glas	99% recycling
<i>Gips</i>	Wij sorteren het uit het bouw- en sloopafval zodat het kan worden tot grondstof en weer hergebruikt kan worden als gipsproducten.	Gipsplaten	98% recycling
<i>Bouwafval</i>	Bouwafval is mix van producten welke uitgesorteerd worden in monostromen		76% recycling
<i>Isolatie mix</i>	Mix van steenwol, glaswol, EPS, PIR	EPS	5% recycling
<i>Tempex</i>	Eps wordt toegepast onder kanaalplaatvloeren, zitzakvulling en voor nieuw EPS	EPS	96% recycling
<i>Folie bont</i>	Mix van zachte folies gekleurd en bedrukt	Energie en folie	10% recycling
<i>Dakafval</i>	Dakafval wordt ingezet voor energierugwinning	Energie	100% energie-terugwinning
<i>Restafval</i>	Restafval is het gedeelte dat overblijft na het uitsorteren van de afvalstromen. Dit afval wordt ingezet voor energierugwinning.	Energie	100% energie-terugwinning

## BVR Groep Totaaloverzicht 2022

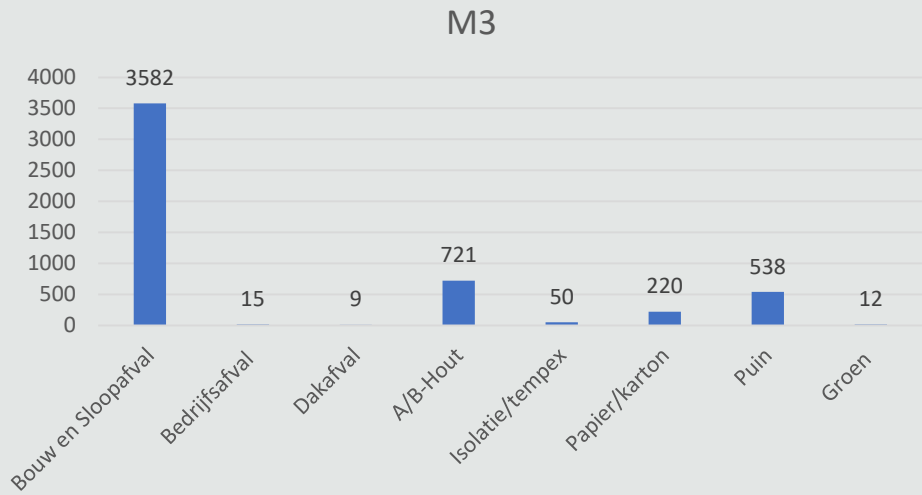
Recycling ingenomen afvalstromen in m<sup>3</sup> en per gewicht

82,83 % van uw ingenomen afval bij SPELT is gerecycled

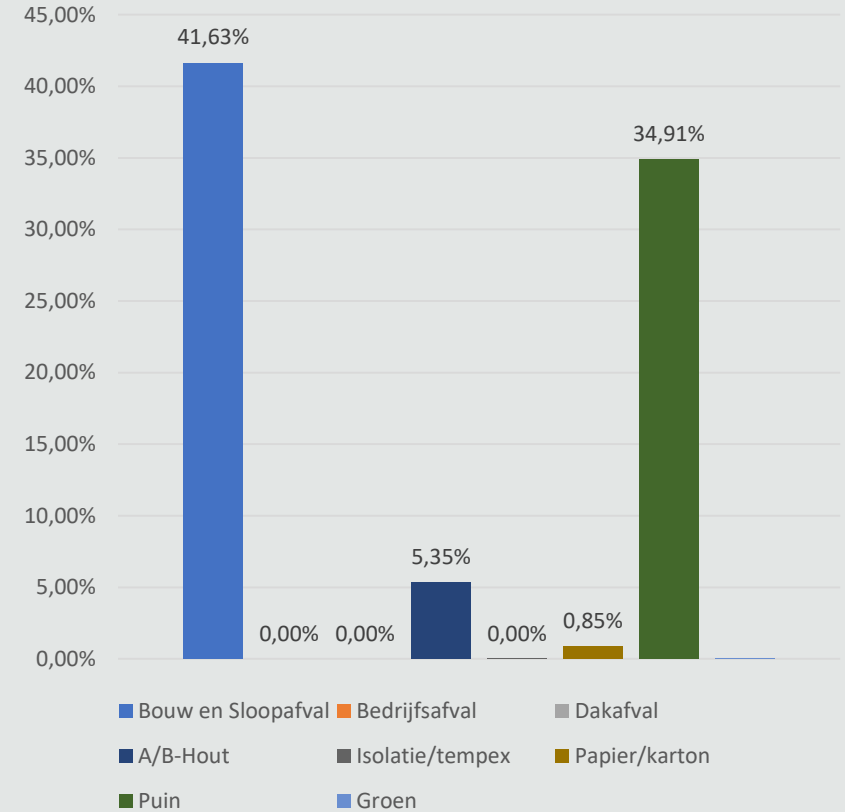
Afvalsoort	M3	%	tonnen	% van totaal in tonnage	hergebruik en recycling in %	recycling% van tonnage
Bouw en Sloopafval	3582	70%	730,99	54,8%	76,00%	41,63%
Bedrijfsafval	15	0%	5,68	0,4%	0,00%	0,00%
Dakafval	9	0%	3,38	0,3%	0,00%	0,00%
A/B-Hout	721	14%	109,82	8,2%	65,00%	5,35%
Isolatie/tempex	50	1%	0,56	0,0%	5,00%	0,00%
Papier/karton	220	4%	12,12	0,9%	94,00%	0,85%
Puin	538	10%	470,6	35,3%	99,00%	34,91%
Groen	12	0%	1,26	0,1%	80,00%	0,08%
TOTAAL	5147	100%	1334,41	100,0%		82,83%



**Verwerking BVR Groep totaaloverzicht 2022**  
 Afvalstromen in m3 en percentage



**Recycling % van tonnage**



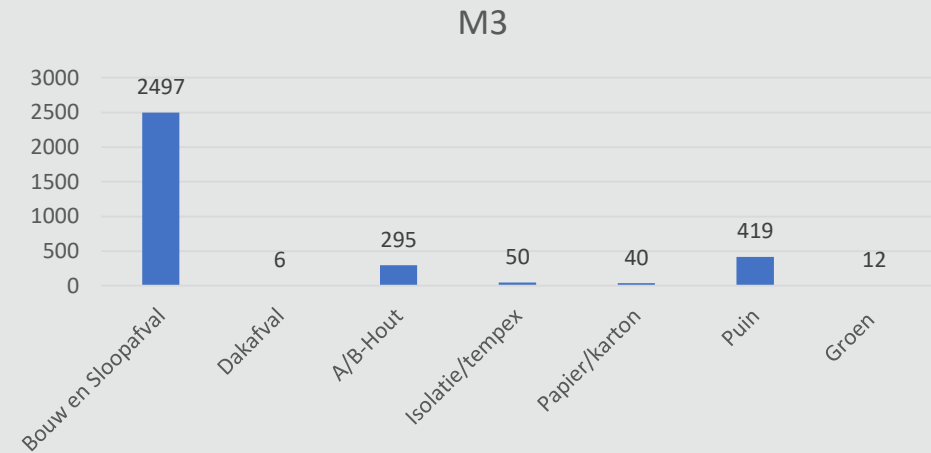
## BVR Bouw Totaal 2022

Recycling ingenomen afvalstromen in m3 en per gewicht

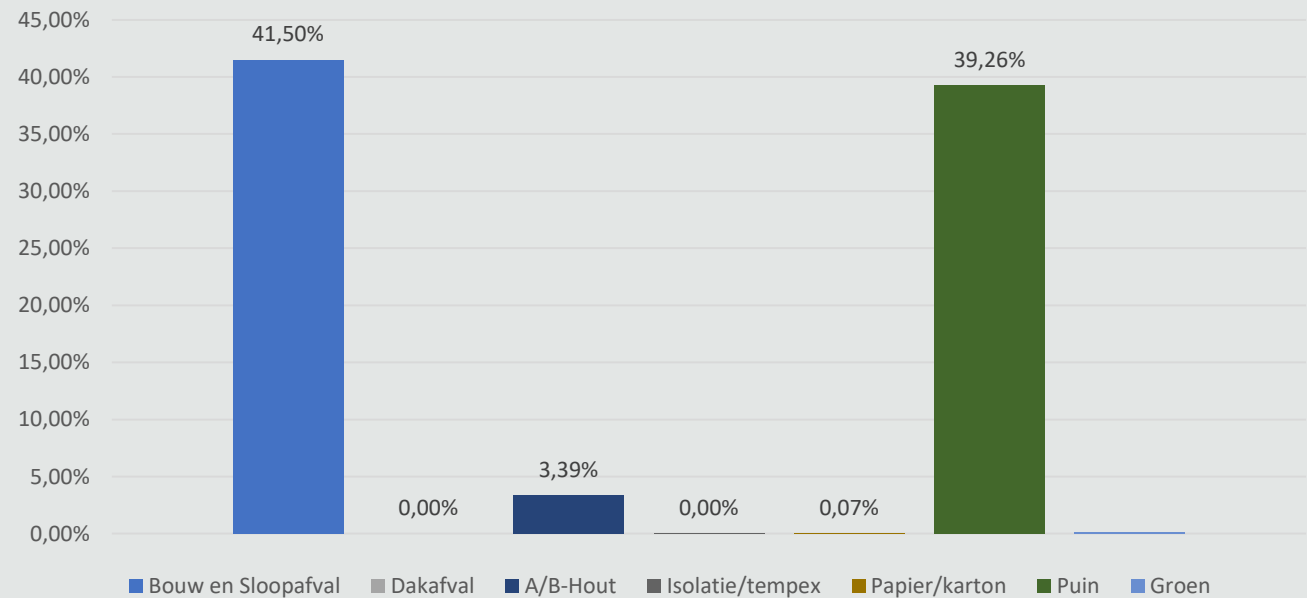


84,32 % van uw ingenomen afval bij SPELT, is gerecycled

Afvalsoort	M3	%	tonnen	% van totaal in tonnage	hergebruik en recycling in %	recycling% van tonnage
Bouw en Sloopafval	2497	75%	507,09	54,6%	76,00%	41,50%
Dakafval	6	0%	2,44	0,3%	0,00%	0,00%
A/B-Hout	295	9%	48,38	5,2%	65,00%	3,39%
Isolatie/tempex	50	2%	0,56	0,1%	5,00%	0,00%
Papier/karton	40	1%	0,72	0,1%	94,00%	0,07%
Puin	419	13%	368,24	39,7%	99,00%	39,26%
Groen	12	0%	1,26	0,1%	80,00%	0,11%
TOTAAL	3319	100%	928,69	100,0%		84,32%



Recycling % van tonnage



## Verwerking BVR Bouw Gorinchem Totaal 2022

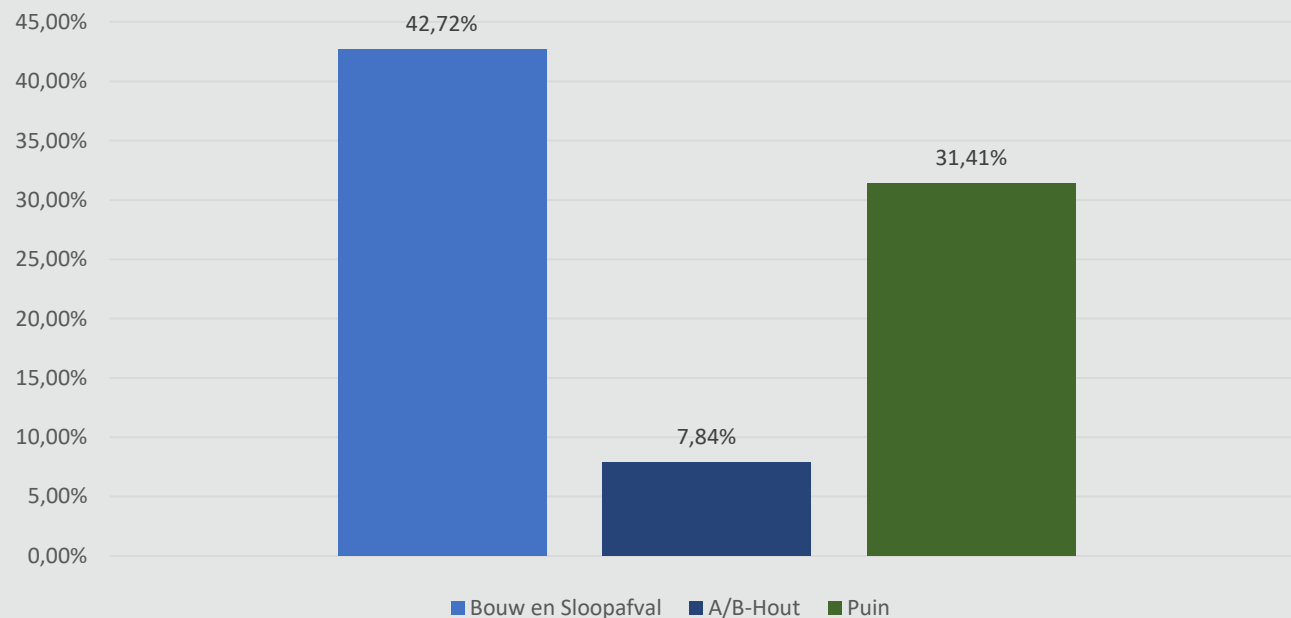
Recycling ingenomen afvalstromen in m3 en per gewicht

81,97 % van uw ingenomen afval bij SPELT, is gerecycled

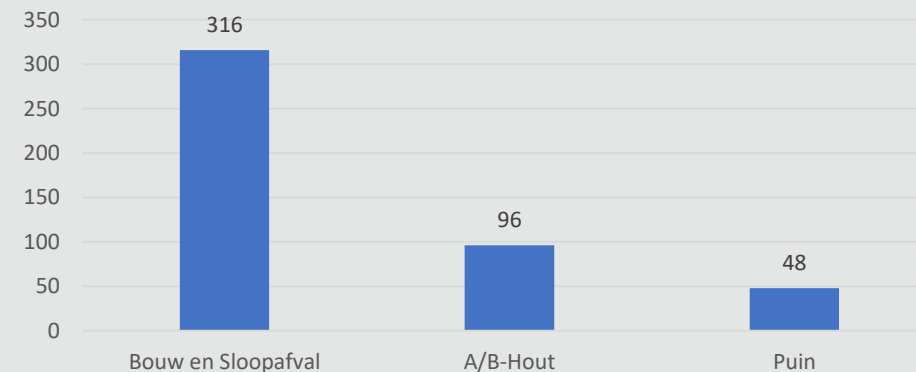


Afvalsoort	M3	%	tonnen	% van totaal in tonnage	hergebruik en recycling in %	recycling% van tonnage
Bouw en Sloopafval	316	69%	87,04	56,2%	76,00%	42,72%
A/B-Hout	96	21%	18,68	12,1%	65,00%	7,84%
Puin	48	10%	49,14	31,7%	99,00%	31,41%
TOTAAL	460	100%	154,86	100,0%		81,97%

### Recycling % van tonnage



### M3



## Verwerking Suijkerbuijk Bouw & Services Totaal 2022

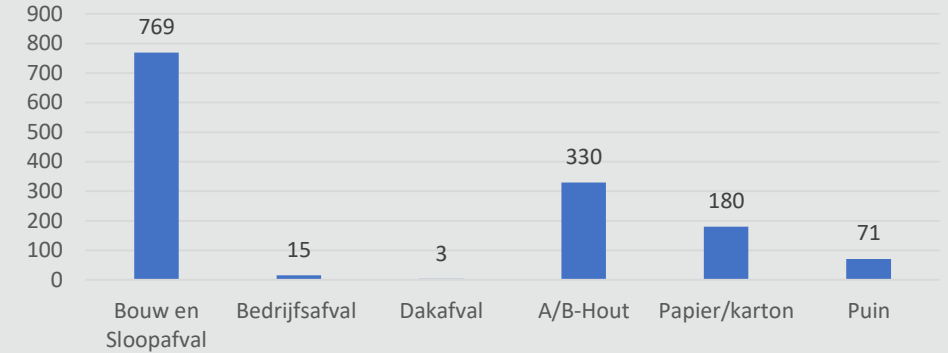
Recycling ingenomen afvalstromen in m3 en per gewicht

77,82 % van uw ingenomen afval bij SPELT, is gerecycled



Afvalsoort	M3	%	tonnen	% van totaal in tonnage	hergebruik en recycling in %	recycling% van tonnage
Bouw en Sloopafval	769	56%	136,86	54,6%	76,00%	41,46%
Bedrijfsafval	15	1%	5,68	2,3%	0,00%	0,00%
Dakafval	3	0%	0,94	0,4%	0,00%	0,00%
A/B-Hout	330	24%	42,76	17,0%	65,00%	11,08%
Papier/karton	180	13%	11,4	4,5%	94,00%	4,27%
Puin	71	5%	53,22	21,2%	99,00%	21,00%
<b>TOTAAL</b>	<b>1368</b>	<b>100%</b>	<b>250,86</b>	<b>100,0%</b>		<b>77,82%</b>

M3



Recycling % van tonnage

